



КАК ПРОДЕЗИНФИЦИРОВАТЬ ГАДЖЕТЫ



РОСПОТРЕБНАДЗОР

ЕДИННЫЙ КОНСУЛЬТАЦИОННЫЙ ЦЕНТР
РОСПОТРЕБНАДЗОРА 8-800-555-49-43



МОБИЛЬНЫЙ ТЕЛЕФОН МОЖЕТ ЯВЛЯТЬСЯ ОДНИМ ИЗ ГЛАВНЫХ ИСТОЧНИКОВ БАКТЕРИЙ И ВИРУСОВ – ВОЗБУДИТЕЛЕЙ САМЫХ РАЗЛИЧНЫХ ИНФЕКЦИЙ.



ПОЧЕМУ ЭТО ПРОИСХОДИТ? ЕСТЬ НЕСКОЛЬКО ОСНОВНЫХ ПРИЧИН:

- мобильный телефон часто передаётся из рук в руки, да и владелец телефона далеко не всегда берёт его только что помытыми руками;



- мобильный телефон при разговоре подносится совсем близко к лицу;

- многие владельцы гаджетов просто никогда их не чистят, боясь повредить;

- многие берут мобильные телефоны с собой в туалет – место очень «богатое» различными возбудителями.



Особо важную роль может сыграть мобильный телефон как переносчик возбудителей гриппа, других вирусных респираторных инфекций и, в частности, коронавирусной инфекции COVID-19.

КАК ИЗБЕЖАТЬ ИНФЕКЦИИ?



1. СТРОГО СОБЛЮДАТЬ ГИГИЕНУ РУК – после посещения общественных мест и туалета всегда тщательно мыть руки в течение 20 секунд, после чего насухо вытирать их одноразовым бумажным полотенцем. Крайне целесообразно иметь при себе антисептические салфетки или жидкие средства (гели, спреи и др.). Так всегда можно поддерживать чистоту рук даже при отсутствии возможности их вымыть.



2. РЕГУЛЯРНО ОБРАБАТЫВАТЬ САМ ТЕЛЕФОН АНТИСЕПТИЧЕСКИМИ СРЕДСТВАМИ, особенно там, где корпус гаджета соприкасается с лицом. Если есть чехол – то его при обработке нужно снимать и обрабатывать отдельно (а лучше вообще обходиться без него).

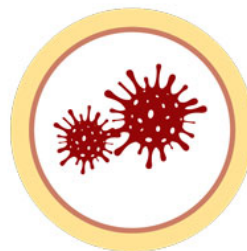
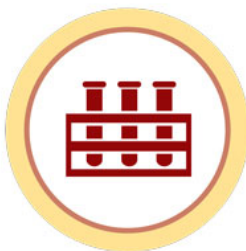
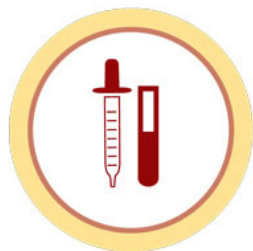
Для борьбы с вирусами гриппа и ОРВИ (и коронавирусами) лучше всего использовать салфетки и гели на основе спирта.

Телефон следует обрабатывать после каждого посещения публичных мест, общественного транспорта и т. д. И обязательно – вечером, после окончания рабочего дня.

Подробнее на www.rospotrebnadzor.ru



О ВИДАХ ИССЛЕДОВАНИЙ НА НОВУЮ КОРОНАВИРУСНУЮ ИНФЕКЦИЮ COVID-19



Сегодня наиболее актуальной задачей общественного здравоохранения является обеспечение безопасности населения Российской Федерации. С этой целью проводится массовое тестирование населения на коронавиральную инфекцию. Оно позволяет выявить как заболевших (на любой стадии заболевания), так и бессимптомных носителей. В настоящее время существует несколько видов исследований, у каждого из которых свои цели и назначения. Все исследования можно разделить на две большие группы: прямые – обнаружение возбудителя и непрямые – обнаружение иммунного ответа человека на контакт с возбудителем.

ПРЯМЫЕ МЕТОДЫ

1. МОЛЕКУЛЯРНАЯ ДИАГНОСТИКА – ОБНАРУЖЕНИЕ РНК

(ГЕНЕТИЧЕСКОГО МАТЕРИАЛА) КОРОНАВИРУСА

Этот тест предназначен для диагностики коронавиральной инфекции как у пациентов, у которых есть симптомы респираторной инфекции, так и у лиц без симптомов заболевания.

Для исследования проводится взятие мазка из носоглотки и ротоглотки, после чего проба направляется в лабораторию, где методом полимеразной цепной реакции (ПЦР) определяется наличие, либо отсутствие генетического материала коронавируса SARS-CoV-2 (РНК). Если в пробе РНК коронавируса не обнаруживается, то это означает, что на момент взятия мазка – пациент не инфицирован. Формат ответа при проведении ПЦР тестирования может быть качественный: обнаружено/не обнаружено. И количественный – с указанием уровня вирусной нагрузки. Метод ПЦР отличается высокой чувствительностью, и исследование информативно для выявления всех известных на данный момент штаммов коронавируса SARS-CoV-2, в том числе и для штамма Омикрон.

Возможны ли отрицательные результаты исследования, в том случае, если пациент болен или является носителем? Да, в редких случаях это возможно. Причин для этого несколько: низкая вирусная нагрузка (слишком малое количество вируса в верхних дыхательных путях), поздние стадии заболевания, когда у пациента есть поражение легких (вирус «спустился» из носоглотки в легкие). И, к сожалению, человеческий фактор – при неправильном взятии биологического материала: взятие мазка из носовых ходов и ротовой полости, а не носоглотки/ротоглотки.

2. ОБНАРУЖЕНИЕ АНТИГЕНОВ КОРОНАВИРУСА (ЭКСПРЕСС-ТЕСТЫ).

Антигены – белковые частицы коронавируса SARS-CoV-2

Вирусные антигены – это белки, входящие в состав вируса, которые распознаются иммунной системой нашего организма. Тест на выявление антигенов коронавируса SARS-CoV-2 так же используется для диагностики COVID-19 как у пациентов с симптомами респираторной инфекции, так и у бессимптомных лиц. Экспресс-тесты на выявление антигенов коронавируса достаточно просты в использовании, а их проведение не требует специальной лаборатории, больших временных затрат (как правило результат готов уже через 15-30 минут). Специальных навыков для проведения экспресс-тестирования так же не требуется. Именно по этой причине экспресс-тесты

на антигены коронавируса часто используются в учебных заведениях, на рабочих местах, в пунктах экспресс-тестирования в общественных местах, а также непосредственно на приеме врача. Если в результате исследования антигены коронавируса не обнаруживаются, это означает, что на момент проведения теста пациент не инфицирован. Впрочем, аналитическая чувствительность экспресс-теста несколько ниже, чем у метода ПЦР, поэтому если результат исследования отрицательный, а у пациента есть симптомы заболевания COVID-19, то врач обязательно назначит дополнительный тест методом ПЦР. В случае, если результат исследования положительный – это свидетельствует об инфицировании коронавирусом SARS-CoV-2. Как и ПЦР тест, отрицательный результат теста на антигены коронавируса свидетельствует об отсутствии инфекции лишь на момент проведения исследования.

Возможны ли отрицательные результаты экспресс-тестирования в случае, если пациент болен или является носителем? Да, это возможно, и причины здесь схожи с ПЦР тестированием: низкая вирусная нагрузка, поздние стадии заболевания, неправильное взятие биологического материала. Современные экспресс-тесты информативны для диагностики COVID-19 вне зависимости от того, каким штаммом коронавируса произошло инфицирование.

НЕПРЯМЫЕ МЕТОДЫ ИССЛЕДОВАНИЯ – ОБНАРУЖЕНИЕ АНТИТЕЛ (ИММУНОГЛОБУЛИНОВ) ПРОТИВ КОРОНАВИРУСА SARS-COV-2 В КРОВИ ПАЦИЕНТА

Антитела, или иммуноглобулины – это белки, которые вырабатывает наша иммунная система в результате инфицирования коронавирусом SARS-CoV-2. Причем антитела вырабатываются вне зависимости от того были симптомы COVID-19, или пациент перенес заболевание бессимптомно.

1. IgM – «ранние» антитела, вырабатываются в самом начале заболевания и начинают обнаруживаться при исследовании крови уже на 5-7 сутки. Длительность циркуляции IgM после COVID-19 как правило составляет около 2 месяцев, но у некоторых пациентов они выявляются в течение нескольких месяцев после заболевания. Поэтому, при их обнаружении без проведения ПЦР тестирования нельзя судить о наличии острой инфекции в настоящий момент. Диагноз COVID-19 может быть подтвержден только прямыми методами диагностики – выявление РНК коронавируса, либо его антигенов.

2. IgG – «поздние» антитела, начинают вырабатываться на 2-3 неделе заболевания, но у некоторых пациентов, они могут обнаруживаться одновременно с IgM в более ранние сроки.

Но для полного понимания о формировании иммунного ответа против коронавиральной инфекции важно понимать не только, какой класс иммуноглобулинов IgM/ IgG выработались у пациента. Но и каким конкретно белкам коронавируса эти антитела сформировались.

Антитела к нуклеокапсидному белку коронавируса (белку, расположенному внутри вируса) – формируются после перенесенного заболевания, но, к сожалению, не обладают свойствами препятствовать инфицированию. И их обнаружение нам говорит лишь о том, что пациент перенес COVID-19 ранее – это важно понимать в рамках оценки эпидемиологической ситуации: сколько пациентов нашей страны переболели, в том числе бессимптомно.

Антитела к spike-белку (белку оболочки вируса, благодаря которому вирус способен прикрепиться к клеткам нашего организма, тем самым осуществляя инфицирование). Обнаружение антител к spike-белку (либо его субъединицам) формируются как после перенесенного заболевания, так и после вакцинации. И, самое главное, что антитела к spike-белку являются нейтрализующими, то есть могут препятствовать инфицированию коронавирусом. К сожалению, на данный момент нет окончательных данных о том, как долго циркулируют нейтрализующие антитела, и какой их уровень препятствует заражению. И самым надежным методом защиты от COVID-19 остается вакцинация!

Результат исследования на антитела может быть качественный: обнаружено/не обнаружено. И количественный – с указанием уровня антител в единицах ВАУ.

ВАУ («binding antibody units» – единицы связывающих антител) – единицы, принятые первым международным стандартом ВОЗ.

3. ДЛЯ ОПРЕДЕЛЕНИЯ АНТИТЕЛ ТАКЖЕ МОГУТ ИСПОЛЬЗОВАТЬСЯ ЭКСПРЕСС-ТЕСТЫ – они выявляют наличие или отсутствие антител в венозной или капиллярной крови пациента. Экспресс-тест на антитела прост в исполнении, может использоваться на приеме у врача, результат может быть получен через несколько минут, но обладает меньшей чувствительностью, чем тесты, выполненные методом ИФА в условиях лаборатории.



РОСПОТРЕБНАДЗОР

ЕДИНЬИЙ КОНСУЛЬТАЦИОННЫЙ ЦЕНТР
РОСПОТРЕБНАДЗОРА 8-800-555-49-43



О ПРАВИЛАХ ЗАЩИТЫ ОТ КОРОНАВИРУСА И ОРВИ



РОСПОТРЕБНАДЗОР

ЕДИНЬЙ КОНСУЛЬТАЦИОННЫЙ ЦЕНТР
РОСПОТРЕБНАДЗОРА 8-800-555-49-43



ПРАВИЛО 1. ЧАСТО МОЙТЕ РУКИ С МЫЛОМ

Гигиена рук – это важная мера профилактики распространения гриппа и коронавирусной инфекции. Мытье с мылом удаляет вирусы. Если нет возможности помыть руки с мылом, пользуйтесь дезинфицирующими средствами с противовирусным действием (спреями, гелями, салфетками). При их использовании обращайте внимание на инструкции по применению! Чистите и дезинфицируйте поверхности, используя бытовые моющие средства. Чистка и регулярная дезинфекция поверхностей (столов, дверных ручек, стульев, гаджетов и др.) удаляет вирусы.



ПРАВИЛО 2. СОБЛЮДАЙТЕ РАССТОЯНИЕ И ЭТИКЕТ

Вирусы передаются от больного человека к здоровому воздушно-капельным путем, чаще всего при чихании, кашле, разговоре, поэтому необходимо соблюдать расстояние не менее 1,5 метра друг от друга. Избегайте трогать руками глаза, нос или рот. Через эти места коронавирус и другие возбудители попадают с рук в организм человека. Надевайте защитную маску при риске

инфицирования или передачи инфекции другому человеку. При кашле, чихании следует прикрывать рот и нос одноразовыми салфетками, которые после использования нужно выбрасывать. При отсутствии салфетки прикрывать рот и нос допускается областью локтя. При возможности следует отказаться от поездок и посещений мест скопления людей.



ПРАВИЛО 3. ЗАЩИЩАЙТЕ ОРГАНЫ ДЫХАНИЯ С ПОМОЩЬЮ МЕДИЦИНСКОЙ МАСКИ

Медицинская маска – одно из доступных средств, препятствующих распространению вирусов. Медицинские маски для защиты органов дыхания используют:
- при поездках в общественном транспорте, в магазинах, аптеках и торговых центрах, в различных учреждениях и местах скопления людей;
- при уходе за больными;
- при общении с лицами с признаками острой респираторной вирусной инфекции;
- при рисках инфицирования любыми инфекциями, передающимися воздушно-капельным путем.

Как правильно носить маску?

Маски могут иметь разную конструкцию. Они могут быть одноразовыми или могут применяться многократно. Маску можно надеть на лицо любой стороной. Чтобы обезопасить себя от заражения, крайне важно правильно ее носить:
- маска должна тщательно закрепляться, плотно закрывать рот и нос, не оставляя зазоров;
- старайтесь не касаться поверхностей маски при ее снятии, если вы ее коснулись, тщательно вымойте руки с мылом или обработайте спиртовым средством;
- влажную или отсыревшую маску следует сменить на новую, сухую;
- не используйте вторично одноразовую маску;
- использованную одноразовую маску следует немедленно выбросить в отходы. При уходе за больным, после окончания контакта с заболевшим, маску следует немедленно снять. После снятия маски необходимо незамедлительно и тщательно вымыть руки.



ПРАВИЛО 4. ВЕДИТЕ ЗДОРОВЫЙ ОБРАЗ ЖИЗНИ

Здоровый образ жизни повышает сопротивляемость организма к инфекции. Соблюдайте здоровый режим дня в

соответствии с возрастом и рекомендациями врача. Для работы иммунитета необходим полноценный сон, прогулки или занятия спортом (если нет противопоказаний) на свежем воздухе, потребление пищевых продуктов, богатых белками, витаминами и минеральными веществами.



ПРАВИЛО 5. ЧТО ДЕЛАТЬ В СЛУЧАЕ ЗАБОЛЕВАНИЯ ОРВИ, ГРИППОМ, КОРОНАВИРУСНОЙ ИНФЕКЦИЕЙ?

Оставайтесь дома и обращайтесь к врачу. Строго следуйте предписаниям врача.



Подробнее на www.rosпотребнадзор.ru



О ПРАВИЛАХ ПРОФИЛАКТИКИ ПРИ КОРОНАВИРУСЕ И ГРИППЕ



РОСПОТРЕБНАДЗОР

ЕДИНЬЙ КОНСУЛЬТАЦИОННЫЙ ЦЕНТР
РОСПОТРЕБНАДЗОРА 8-800-555-49-43



В условиях сохранения рисков распространения новой коронавирусной инфекции COVID-19 и сезонного подъема заболеваемости гриппом и ОРВИ Роспотребнадзор напоминает о возможном сочетании двух инфекций COVID-19 и гриппа. Микст-инфекция может протекать достаточно тяжело и вызвать самые неблагоприятные последствия. Чтобы этого избежать, рекомендуется соблюдать правила профилактики.

1. КАК ПРОТЕКАЕТ БОЛЕЗНЬ, ЕСЛИ Я ЗАРАЗИЛСЯ ОДНОВРЕМЕННО COVID-19 И ГРИППОМ? СКОЛЬКО ОНА ДЛИТСЯ?

Сочетание двух вирусов, поражающих дыхательную систему, как правило, способствует более тяжелому и длительному течению заболевания. Однако, на тяжесть проявлений и их продолжительность влияет множество других факторов: вакцинация, возраст пациента, хронические заболевания, своевременность и правильность лечения. Если человек вакцинирован против коронавирусной инфекции и против гриппа, то вероятность выраженной симптоматики и тяжелого течения минимальна, а болезнь проходит быстрее. У детей в возрасте до года и пожилых людей, у тех, кто имеет сердечно-сосудистую или бронхо-лёгочную патологию, сахарный диабет риск тяжелого и длительного течения гораздо выше.

2. В РОССИИ БЫЛИ СЛУЧАИ ОДНОВРЕМЕННОГО ЗАРАЖЕНИЯ КОРОНАВИРУСОМ И ГРИППОМ?

Случаи одновременного выявления коронавируса SARS-CoV-2 и гриппа известны ученым почти с самого начала пандемии. Их регистрировали в разных странах, в том числе и в России. Одним из первых таких случаев был зарегистрирован среди заболевших COVID-19 жителей Нью-Йорка в марте-апреле 2020 года. Также были сообщения и о пациентах с сочетанием этих двух вирусов, выявленных в Российской Федерации: например,



в октябре 2021 года в городе Севастополь у заболевшей беременной женщины одновременно обнаружили и вирус гриппа, и SARS-CoV-2.

3. КАК ПОНЯТЬ, ЧТО ЧЕЛОВЕК ЗАРАЖЕН ОДНОВРЕМЕННО ГРИППОМ И КОРОНАВИРУСОМ? ЕСТЬ ЛИ КАКИЕ-ТО СПЕЦИФИЧЕСКИЕ СИМПТОМЫ?

Определить одновременное заражение двумя вирусами без лабораторной диагностики непросто. Для гриппа характерно очень быстрое нарастание симптомов: буквально за несколько часов температура тела повышается до 38-39 градусов и более, появляются головная боль, ломота в мышцах. При коронавирусной инфекции признаки заболевания развиваются постепенно. Если через какой-то промежуток времени

присоединяется потеря обоняния, меняются вкусовые ощущения, то велика вероятность сочетанной инфекции. Однако, если инфицирование гриппом произошло в инкубационном периоде коронавирусной инфекции, то симптомы могут возникнуть почти одновременно. В случаях заражения вариантом омикрон характерные для COVID-19 жалобы на изменения вкуса и запаха регистрируются редко.

4. КАК МЕНЯ БУДУТ ЛЕЧИТЬ, ЕСЛИ Я ОДНОВРЕМЕННО ЗАБОЛЕЛ COVID-19 И ГРИППОМ?

Правильное лечение может назначить только врач с учётом выраженности симптомов, возраста и особенностей пациента. В любом случае важно как можно быстрее начать лечение, чётко следовать рекомендациям, обращая внимание на

дозы и время приёма препаратов. В большинстве случаев при выявлении сопутствующего коронавирусу гриппа не потребуется дополнительных препаратов, поскольку применяемые при COVID-19 противовирусные препараты широкого спектра действия работают против обоих вирусов, а симптоматическая терапия одинакова. Очень важно не забывать про обильное питьё, которое помогает снять интоксикацию. Чтобы уменьшить количество вирусов, находящихся на слизистых оболочках, нужно полоскать горло и промывать нос рекомендуемыми врачом растворами.

5. КТО В ГРУППЕ РИСКА? КАКИЕ МЕРЫ ПРОФИЛАКТИКИ РАБОТАЮТ?

Наиболее высокая вероятность заразиться одновременно двумя вирусами у тех, кто не вакцинирован, не пользуется защитными масками при посещении мест большого скопления людей в закрытых помещениях. Наиболее опасны зоны танцпола на концертах, очереди перед кассами, общественный транспорт. Также большой риск заражения есть у педагогов и медработников. На сегодняшний день при своевременной вакцинации и ревакцинации, правильном использовании защитных масок и респираторов, соблюдении социальной дистанции, своевременном мытье рук и использовании дезинфицирующих средств можно снизить риск заражения до минимальных значений.



КАК ВЫБРАТЬ АНТИСЕПТИК ДЛЯ РУК



РОСПОТРЕБНАДЗОР

ЕДИНЫЙ КОНСУЛЬТАЦИОННЫЙ ЦЕНТР
РОСПОТРЕБНАДЗОРА 8-800-555-49-43



1. ЧАЩЕ МОЙТЕ РУКИ



2. НЕТ ВОЗМОЖНОСТИ ПОМЫТЬ
РУКИ, ИСПОЛЬЗУЙТЕ
КОЖНЫЕ АНТИСЕПТИКИ



3. ОБРАТИТЕ ВНИМАНИЕ
НА СОСТАВ АНТИСЕПТИКА



4. ВНИМАТЕЛЬНО ЧИТАЙТЕ
ИНСТРУКЦИЮ



ЧТО ДЕЛАТЬ ЕСЛИ В СЕМЬЕ КТО-ТО ЗАБОЛЕЛ ГРИППОМ ИЛИ КОРОНАВИРУСНОЙ ИНФЕКЦИЕЙ?



РОСПОТРЕБНАДЗОР

ЕДИНЬЙ КОНСУЛЬТАЦИОННЫЙ ЦЕНТР
РОСПОТРЕБНАДЗОРА 8-800-555-49-43



1. Вызовите врача.




4. Часто проветривайте помещение, лучше всего каждые два часа.



7. Часто мойте руки с мылом, особенно до и после ухода за больным.



2. Выделите больному отдельную комнату. Если это невозможно, соблюдайте расстояние не менее 1 метра от больного.



5. Сохраняйте чистоту, как можно чаще мойте и дезинфицируйте поверхности бытовыми моющими средствами.



8. Ухаживая за больным обязательно используйте маски и перчатки, дезинфицирующие средства.



3. Ограничьте до минимума контакт между больным и близкими, особенно детьми, пожилыми людьми и лицами, страдающими хроническими заболеваниями.



6. Выделите больному отдельную посуду для приема пищи. После использования ее необходимо дезинфицировать. Больной должен питаться отдельно от других членов семьи.



9. Ухаживать за больным должен только один член семьи.

10. В комнате больного используйте дезинфицирующие средства, протирайте поверхности не реже 2 раз в день.

НЕ ЗАНИМАЙТЕСЬ САМОЛЕЧЕНИЕМ!

**ТОЛЬКО ВРАЧ МОЖЕТ ПОСТАВИТЬ ДИАГНОЗ, НАЗНАЧИТЬ ОБСЛЕДОВАНИЕ
И КОМПЬЮТЕРНУЮ ТОМОГРАФИЮ ЛЕГКИХ!**

**БЕРЕГИТЕ СЕБЯ И СВОИХ
БЛИЗКИХ!**

Подробнее на www.rospotrebnadzor.ru



ДЕЗИНФЕКЦИЯ У СЕБЯ ДОМА ВО ВРЕМЯ ПАНДЕМИИ КОРОНАВИРУСА



РОСПОТРЕБНАДЗОР
ЕДИННЫЙ КОНСУЛЬТАЦИОННЫЙ ЦЕНТР
РОСПОТРЕБНАДЗОРА 8-800-555-49-43



ДВЕРНЫЕ РУЧКИ



ВЫКЛЮЧАТЕЛИ



РУЧКИ ШКАФОВ



СПИНКИ СТУЛЬЕВ,
НЕ ОБИТЫЕ ТКАНЬЮ И МЯГКИМ
ПОРИСТЫМ МАТЕРИАЛОМ



ПИСЬМЕННЫЙ СТОЛ



ЖУРНАЛЬНЫЕ СТОЛИКИ
И ПРОЧИЕ ЖЕСТКИЕ ПОВЕРХНОСТИ



КУХОННЫЕ СТОЛЕШНИЦЫ



БЫТОВАЯ ТЕХНИКА



СМЕСИТЕЛИ



РАКОВИНЫ



ТУАЛЕТНЫЕ ПРИНАДЛЕЖНОСТИ
(ЗУБНЫЕ ЩЕТКИ, РАСЧЕСКИ И ПР.)



ТУАЛЕТ (УНИТАЗ, ВАННА,
ДУШЕВАЯ КАБИНА, БИДЕ)



ОБ ОСОБЕННОСТЯХ КОРОНАВИРУСА У ДЕТЕЙ В СВЯЗИ С РАСПРОСТРАНЕНИЕМ ШТАММА «ОМИКРОН»



РОСПОТРЕБНАДЗОР

ЕДИНЬЙ КОНСУЛЬТАЦИОННЫЙ ЦЕНТР
РОСПОТРЕБНАДЗОРА 8-800-555-49-43



1. С ЧЕМ СВЯЗАН ТАКОЙ РЕЗКИЙ РОСТ ЗАБОЛЕВАЕМОСТИ СРЕДИ ДЕТЕЙ?

В настоящее время отмечается рост заболеваемости во всех возрастных группах. У детей имеются возрастные особенности строения носоглотки: рыхлая слизистая оболочка, узкие просветы способствуют задержке на них различных респираторных вирусов. Коронавирус SARS-CoV-2 по своим свойствам стал гораздо больше похож на давно известные сезонные респираторные вирусы. Небольшое число вакцинированных против коронавирусной инфекции детей тоже способствует более лёгкому и быстрому распространению омикрона среди детского населения.

2. КАК ДЕТИ ПЕРЕНОСЯТ КОРОНАВИРУС, ВЫЗВАННЫЙ ШТАММОМ «ОМИКРОН»?

Дети переносят коронавирусную инфекцию, так же, как и другие ОРВИ, чаще в лёгкой форме. По сравнению с предыдущими волнами, сейчас у пациентов детского возраста и подростков намного сильнее выражены симптомы воспаления верхних дыхательных путей: насморк, першение в горле, кашель, часто повышается температура тела, беспокоит выраженная слабость, головная боль, отсутствие аппетита. У некоторых пациентов отмечают осиплость голоса, диарею, сыпь. Эти симптомы отмечаются и при других ОРВИ. В большинстве случаев выздоровление наступает в течение недели. Однако, у некоторых детей отмечаются осложнения:



гайморит, бронхолит, бронхит, обострения тонзиллита. В редких случаях может развиваться пневмония. Очень важно при признаках респираторной инфекции оставить ребёнка дома, обратиться к врачу и выполнять все его рекомендации.

3. ЧЕРЕЗ КАКОЕ ВРЕМЯ ПОСЛЕ ИНФИЦИРОВАНИЯ У ДЕТЕЙ ПРИ «ОМИКРОНЕ» ПОЯВЛЯЮТСЯ СИМПТОМЫ?

После инфицирования омикроном симптомы отмечаются, как правило, на 2-3 день, но могут появиться позднее, в период до 7 дня.

4. НАБЛЮДАЛИСЬ ЛИ СЛУЧАИ ТЯЖЕЛОГО ТЕЧЕНИЯ ЗАБОЛЕВАНИЯ, ВЫЗВАННОГО ОМИКРОН-ШТАММОМ СРЕДИ ДЕТЕЙ? КАКОГО ВОЗРАСТА?

Тяжелое течение коронавирусной инфекции, вызванной штаммом омикрон, так же, как и при гриппе, и при других ОРВИ, у детей возможно. В группе риска находятся дети в возрасте до 5 лет. По данным американских

исследователей, тяжелое течение отмечается не более чем у 1%, а 0,33% заболевших детей (примерно 3 ребёнка из 1000) нуждаются в искусственной вентиляции лёгких.

5. В РОССИИ ДЕТИ ТАКЖЕ ЛЕГКО БОЛЕЮТ КОРОНАВИРУСОМ?

В России тяжелое течение также встречается менее чем у 1% детей. Из всех пациентов детского возраста, заболевших COVID-19, госпитализируются всего 3%. Среди них есть дети в состоянии средней тяжести и дети с хроническими заболеваниями.

6. МОЖНО ЛИ УТВЕРЖДАТЬ, ЧТО НОВЫЙ ШТАММ «ОМИКРОН» ОСОБЕННО ОПАСЕН ДЛЯ ДЕТЕЙ? ПОЧЕМУ?

Ученые пока изучают этот вопрос. Еще рано делать окончательные выводы. Есть отдельные зарубежные публикации, свидетельствующие, что, в целом, заболевание у детей, вызванное SARS-CoV-2 Omicron, протекает более легко, чем

связанное с предыдущими геновариантами.

7. ДЕТИ МОГУТ БОЛЕТЬ КОРОНАВИРУСОМ БЕССИМПТОМНО?

У детей, как и у взрослых, может регистрироваться бессимптомное носительство вируса. Доля бессимптомных случаев различается в зависимости от региона, наибольшее их число зарегистрировано в тех регионах, где больше центров и пунктов, проводящих тестирование.

8. ДЕТИ КАКОГО ВОЗРАСТА БОЛЕЮТ ЧАЩЕ ВСЕГО? КТО БОЛЕЕТ ЧАЩЕ МАЛЬЧИКИ ИЛИ ДЕВОЧКИ?

Сейчас заболевают чаще школьники, как в группе 7 - 14 лет, так и 15 - 17 лет, что, по-видимому, связано с их активным общением, контактами в школах и за пределами образовательных учреждений. В РФ не ведётся отдельной статистики по заболеваемости девочек и мальчиков.

9. КАКИМ ОБРАЗОМ МОЖНО ОСТАНОВИТЬ РОСТ ЗАБОЛЕВАЕМОСТИ КОРОНАВИРУСОМ СРЕДИ ДЕТЕЙ?

Дети чаще всего заражаются в семье от не вакцинированных и не болевших в течение предшествующего полугодия взрослых. Первой мерой, которая способна остановить рост заболеваемости, является вакцинация взрослых в семье. Также необходимы неспецифические меры профилактики – мытье рук, соблюдение социальной дистанции и др.